

daora  
.app

# MANUAL DE USO

1

Baixe o aplicativo Daora Pro de uma das lojas.



Crie sua conta usando seu e-mail, ou contas sociais Google ou Apple. Se o seu e-mail for @gmail.com, utilize "com Google". Se o seu telefone for iPhone, utilize "Iniciar sessão com a Apple".

2

3

Complemente seu cadastro atentamente. Ele é muito importante para seus clientes localizarem você. Caso tenha uma sugestão para Segmento ou Área de Atuação, entre em contato com a equipe App Daora que faremos o ajuste.



4

Pronto, você agora já pode criar seus primeiros encaixes e divulgar para a sua rede. Mas antes, muito importante: seus clientes devem estar conectados a você.



Orienta seus clientes a baixarem o APP dos clientes, fazendo um cadastro bem simples. Lembre-se: o aplicativo dos clientes tem o ícone roxo.



5

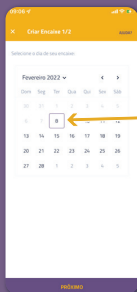
6

Cadastro feito, os clientes precisam apenas ir na aba dos Profissionais, localizar você e favoritar. Pronto! Vocês já estão conectados! Confira no seu app, na aba Clientes, quem já se conectou a você.



7

Para criar um encaixe, basta clicar em Criar encaixe.



Selecionar do dia do horário disponível.

8

9

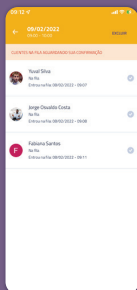
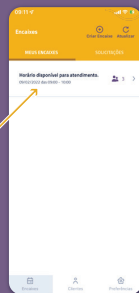
Escrever um texto sobre a disponibilidade e o horário disponível, e clicar em Salvar e Publicar.

Pronto! Toda a sua rede irá receber esta oportunidade de horário.



10

Clientes começaram a se candidatar para este horário. Utilize o botão Atualizar para verificar quantos clientes já se candidataram ao encaixe publicado.



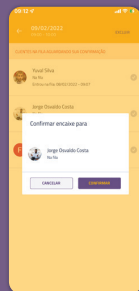
Agora, falta apenas escolher qual cliente irá ficar com o horário.

11

12

Confirmando o horário, o cliente será notificado que o horário é dele, e os demais também serão informados que novos horários poderão surgir.

Não é Daora??



Você já entendeu, mas não custa lembrar: é claro que você pode divulgar tanto os horários que ficaram disponíveis porque o cliente desmarcou quanto horários que sempre estiveram vagos!

Utilize o App Daora como um canal de marketing para sua rede de clientes. Quem sabe criar uma promoção para aquele horário disponível?

Preencha o campo de texto no momento de criar o encaixe com criatividade, de tal forma que chame a atenção dos seus clientes! Se quiser algumas dicas, nos chame!

Lembre-se: por ser um Embaixador Daora, você terá um suporte dedicado do nosso time, entre em contato a qualquer momento em caso de dúvidas ou dificuldades!



BAIXE  
O APP



daora  
.app